

地域社会の明日をつくる産学官連携プラットフォーム

KaTaRiBa(カタリバ)



大学ゼミのID・パスワードをゼミ生同士で共有。

ゼミ生たちも掲示板に投稿しましょう！



～大学ゼミ名で新規会員登録する 編～

●大学ゼミとして、新規会員登録することもできます。ID・パスワードをゼミ生が共有することで、本サイト上の掲示板に書き込みをします。



課題解決 取組事例集
CASE STUDIES

お問い合わせ
CONTACT

ユーザーID
パスワード

ログイン状態を保存する

ログイン

新規会員登録

相談窓口一覧

ご利用ガイド

新規会員登録ボタンをタップする。

●法人会員規定、利用規約を読み、賛助、協働会員になることに同意して次に進む。



新規会員登録

登録の前に、緑のボタンを押下し、ご利用規約をお読みください。

同意ボタンを押して次へ

本NPO法人会員規定

利用規約

法人会員規定および利用規約をご一読の上、当法人活動の支援とともに、地域を創る当事者として積極的に課題解決に取り組む、協働会員になることに同意いただけますか？

✓ 利用規約に同意の上、会員登録に進む

企業の皆さまへ
賛助会員年会費の納付方法について
本法人は、(株)ラクーンフィナンシャルが提供する決済代行サービスPaidを導入しております。
会員の皆さまへのご請求はPaidが行います。
また、登録後にPaidからメールあるいは電話で連絡が入る場合がございます。

[Paidを利用した納付方法](#)

●ユーザーIDの設定に関する注意点です。

The screenshot shows the 'アカウント作成' (Account Creation) page. The 'アカウント詳細' (Account Details) section includes fields for 'ユーザーID (必須)' (User ID, required), 'メールアドレス (必須)' (Email address, required), and 'パスワード (必須)' (Password, required). The 'プロフィール詳細' (Profile Details) section includes fields for '氏名または企業名 (必須)' (Name or company name, required), '所在地 (都道府県名と市町村名) (必須)' (Location, prefecture and city/town/village name, required), and '所在地 (山名) 都道府県名、市町村名を記入する' (Location (mountain name) prefecture name, city/town/village name to be entered). There are also radio buttons for '協会会員' (Association member) and '自治体職員' (Municipal employee), and a note: '区分を選択します。一般ユーザーの方は、企業会員を選択してください。' (Select the category. General users should select 'Corporate member').

A red box highlights the 'ユーザーID (必須)' field, with a red arrow pointing to it from the orange callout box on the right. A blue box highlights the 'メールアドレス (必須)' field, with a blue arrow pointing to it from the yellow callout box below.

ユーザーID (必須)
半角英字、数字、ピリオド、ハイフン、@を使用できます。

メールアドレスは、大学ゼミ用のメールアドレスを設定。
問い合わせや投稿時のお知らせメールが届きます。

●大学名・ゼミ名で会員登録をします。

・大学名・ゼミ名で登録しておけば、本サイト上の書込み
を担当教員のみで行ってもいいですし、ゼミナールの学
生と共有して利用できるようになります。

This screenshot is similar to the one above, but with a red box highlighting the '氏名または企業名 (必須)' field in the 'プロフィール詳細' section. A red arrow points from the orange callout box on the right to this field.

▼プロフィールに画像を追加しましょう！

●アカウント承認後、さっそくプロフィール写真を登録しましょう。

アカウント作成当初は、プロフィール画像がありません。



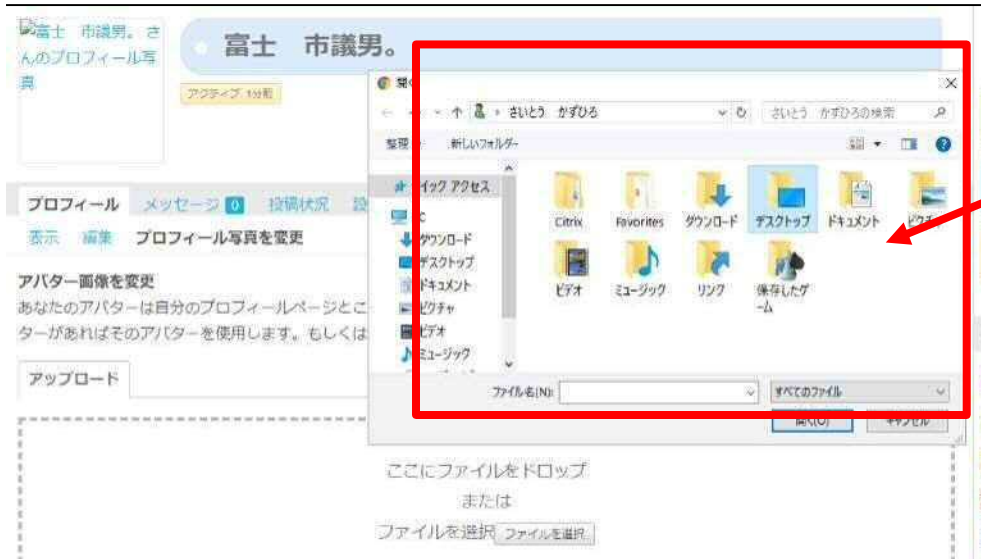
①アカウント登録した後、プロフィール写真を変更で画像をアップロードしましょう。

●プロフィールに使用する写真や画像を選択します。



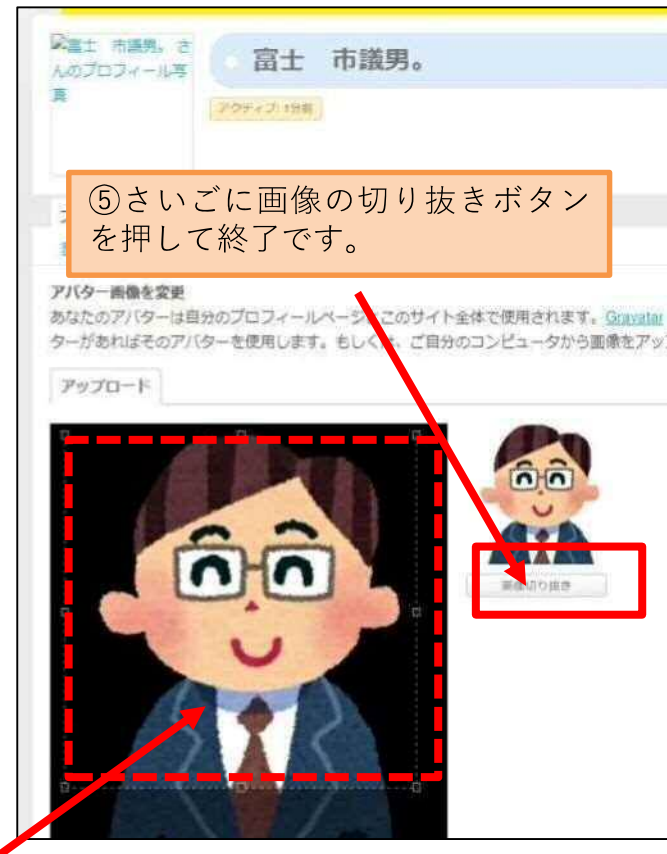
②画像ファイルを選択するか、ここにファイルをドロップするとプロフィール画像が取り込まれます。

●使用したい画像データの入っているファイルを開きます。




③プロフィール写真に使用するファイルを選択します。

●プロフィールに使用する写真や画像を取り込みます。



⑤さいごに画像の切り抜きボタンを押して終了です。

●プロフィール写真の完成です。

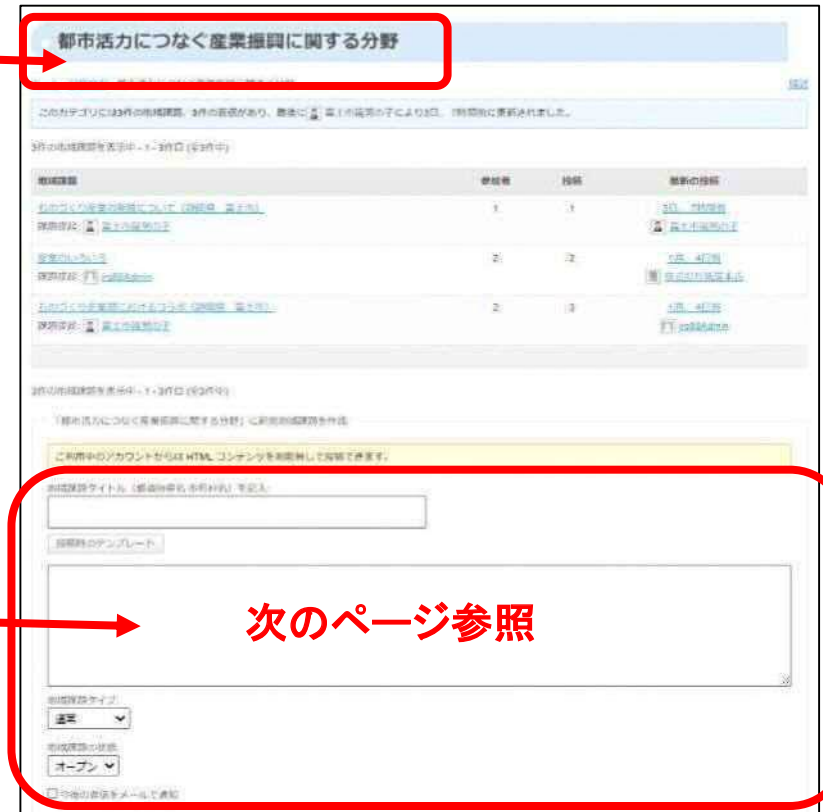


～大学ゼミとして、課題を投稿する 編～

大学ゼミのIDでログインを行い、ホーム画面下の課題解決マルシェより、目的に最も合うカテゴリのアイコンをクリックします。

●ログインした後のホーム画面

「課題解決マルシェ」にある6つのカテゴリから、投稿したい課題テーマに最も近いカテゴリのアイコンをクリックしてください。



「課題解決マルシェ」にある6つのカテゴリから1つ選んで新しい課題を投稿することができます。

次のページ参照

課題タイトルを自由につけてください。ただし、都道府県市町名を含めて30文字以内でお願いします。

タイトルの後に、どの地域の課題なのかわかるように都道府県・市町村名を記入します。

例：ものづくり産業の発展について(〇〇県 〇△市)

「都市活力につなぐ産業振興に関する分野」に新規地域課題を作成

地域課題タイトル（都道府県名 市町村名）を記入:

投稿時のテンプレート

今後の返信をメールで通知

送信

●課題投稿フォームは以下のように使用します。

「投稿時のテンプレート」ボタンを押すと、課題投稿用のフォームを利用することができます。

「都市活力につなぐ産業振興に関する分野」に新規地域課題を作成

地域課題タイトル（都道府県名 市町村名）を記入:

投稿時のテンプレート

「投稿テンプレート」を使用しなくても自由に記述することはできます

今後の返信をメールで通知

送信

「投稿テンプレート」を使用しなくても新しい課題を投稿したい場合は、こちらに投稿することができます。

▼自ら提案した課題提案が解決した場合

提案した課題が解決、あるいはそれ以上の議論は不要となった場合、課題を「**解決済み**」に更新してください。



医療の充実について（静岡県 富士宮市）

ホーム > 投稿状況 > 医療、福祉、健康に関する分野 > 医療の充実について（静岡県 富士宮市） [連携] 未解決 [更新]

この地域課題には3件の返信、2人の参加者がおり、最後に [柳 親方] の丸により6日 13時間前に更新されました。

3件の返信スレッドを表示中

投稿者	投稿
2020年5月29日 14:18	
 富士 たくま 参加者	<ul style="list-style-type: none">■提案企業名 斉藤食品会社■地域課題のテーマ 書いてあるとおり

課題提案者は、課題解決した場合、「**解決済み**」を選択して更新することで、その課題が解決したことを他の人にお知らせできます。



★解決済み 医療の充実について（静岡県 富士宮市） 2 4 2週、5日

課題提起:  富士 たくま

課題一覧のところに「**解決済み**」と表示されます。

※解決済みの課題案件については、一定期間掲載した後、管理者側で削除します。

～課題テーマに、大学のゼミ生が参加する 編～

大学ゼミのIDでログインを行い、ホーム画面上の課題テーマ一覧より、課題を探します。もしくはカテゴリをクリックし、カテゴリの中から課題を探してください。

興味がある課題が見つかったら、リンクをクリックして課題の画面に移行します。

課題解決マルシェにある6つのカテゴリから、興味のあるカテゴリのアイコンをクリックしてください。

～地域課題をビジネスに。ビジネスの力を社会貢献に～

- 医療、福祉、健康に関する分野
・地域課題問題 - 介護予防、認知支援、高齢者の自立支援
- 環境に関する分野
・省エネ、資源リサイクル、廃棄物対策、自然エネルギー、環境学
- 安心、安全、快適なまちづくりに関する分野
・防災、危機管理関連・地域コミュニティの再生、買い物弱者の支援、公共インフラ、子育て
- 都市活力につなぐ産業振興に関する分野
・地域資源活用、商店街活性化、観光関連、農林漁業活性化、新産業育成による地域雇用の創出
- 教育と文化、スポーツの振興に関する分野
・学校教育、生涯学習、不登校問題、キャリア形成、地元型スポーツ振興
- 都市のブランド化と未来像に関する分野
・シティープロモーション、シティーセールス、地方都市間における競争・差別化、情報技術

都市活力につなぐ産業振興に関する分野

地域課題	件数	投稿	最新の投稿
ふたつくり産業創出の推進について(課題解決 農学部)	1	1	1月_4日投稿 農学部
課題解決: 農学部	2	2	1月_4日投稿 農学部
ふたつくり産業創出の推進について(課題解決 農学部)	2	3	1月_4日投稿 農学部

5件の地域課題を表示中 - 1~3件目 (5/5件中)

ご利用中のアカウントからは HTML コンテンツを削除無して投稿できます。

地域課題タイトル (必須) (半角英数字、ひらがな、カタカナ)

投稿時のジャンル:

課題をクリックすると、現在、議論されている課題に参加することができます。

興味のある課題に対して、投稿することができます。この場合は、公開メッセージのやり取りになります。

例：ものづくり産業の発展について(都道府県、市町村名)

The screenshot shows a forum interface. At the top, the title 'ものづくり産業の発展について (静岡県 富士市)' is highlighted with a red box and an arrow. Below the title, there is a post by '富士市議員の子' from '静岡県 富士市' dated '2020年06月11日 13:42'. A red box highlights the post content area, labeled '投稿フォーム'. At the bottom left, a checkbox '今後の送信をメールで通知' is highlighted with a red box. At the bottom right, a '送信' button is highlighted with a red box. A red arrow points from the '送信' button to the text '最後に送信ボタンを押します'.

課題を提案した人がトップに来ます。

興味のある課題が見つかったら投稿フォームに意見やアイデアなどを書き込み、最後に送信ボタンをクリックします。

最後に送信ボタンを押します

送信ボタンを押す前に、必ず「今後の送信をメールで通知」にチェックを入れておきましょう！
他の方からの投稿があった場合にお知らせしてくれます。

以上が、新しい課題の投稿の仕方と、課題に参加する基本的な流れになります。